

---

Kedves Olvasó!

---

Köszönjük, hogy letöltötted az ingyenes sikernaplót.

---

Ez a kis tervező segíteni fog neked abban, hogy átláthatóan és részletesen be tudd mutatni a munkád során elért sikereidet és fejlődésedet. Használd bátran, hogy magabiztosan és felkészülten léphess fel a megbeszélések során - akár fizetésemelésről, akár egy egyszerű időközi értékelésről van szó.

---

Sok sikert kívánunk a céljaid eléréséhez!

---

Üdvözlettel:

---

*A Jobbmunkat.hu csapata*

# SEGÍTSÉG A KITÖLTÉSHEZ



**Projekt/esemény neve, időtartama:** Mi volt a projekt neve, és mettől meddig dolgoztál rajta?

**Projekt rövid leírása:** Röviden mutasd be, hogy miről szólt a projekt.

**Célkitűzések:** Mit szeretnél volna elérni ezzel a feladattal?

**Kulcsmutatók:** Milyen mérőszámok alapján ítéled meg a projekt sikerességét?

**Tevékenységek és feladatok listája:** Részletezd az elvégzett feladataidat. Minden apróság fontos lehet!

**Kihívások + megoldások:** Írd le a projekt során felmerült kihívásokat, és hogy miként oldottad meg azokat.

**Elért eredmények:** Konkrét számokkal és adatokkal mutasd be az eredményeidet. Ne felejtse el megemlíteni, hogy ezek az eredmények miként járultak hozzá a vállalat sikereihez, költségcsökkentéséhez, stb.!

**Felettesed visszajelzése:** Jegyezd fel, hogy milyen visszajelzést kaptál a főnökeidtől, esetleg a kollégáidtól.



# SEGÍTSÉG A KITÖLTÉSHEZ

**További fejlődési területek:** Írd le, hogy szerinted mely területeken tudnál még fejlődni.

**Személyes tanulságok:** Gondold át, hogy milyen tapasztalatokkal, tudással gazdagodtál az adott projekt során.

**Jövőbeli célok:** Mik a céljaid a munkahelyeden? Szeretnél-e ehhez hasonló projekteken részt venni, esetleg nagyobb kihívásokat vállalni?

## ***Hogyan Használd a Sikernaplót?***

- Rendszeresen töltsd ki: Jegyezd fel az elért eredményeidet rendszeresen, hogy mindig naprakész lehess.
- Használd a tárgyalások során: Mutasd be a sikernaplót a fizetésemelési tárgyalások során, hogy konkrét eredményekkel támaszthasd alá a kéréseidet.
- Reflektálj és fejlődj: Használd a naplót arra is, hogy visszatekints a fejlődésedre és meghatározd a jövőbeli céljaidat.



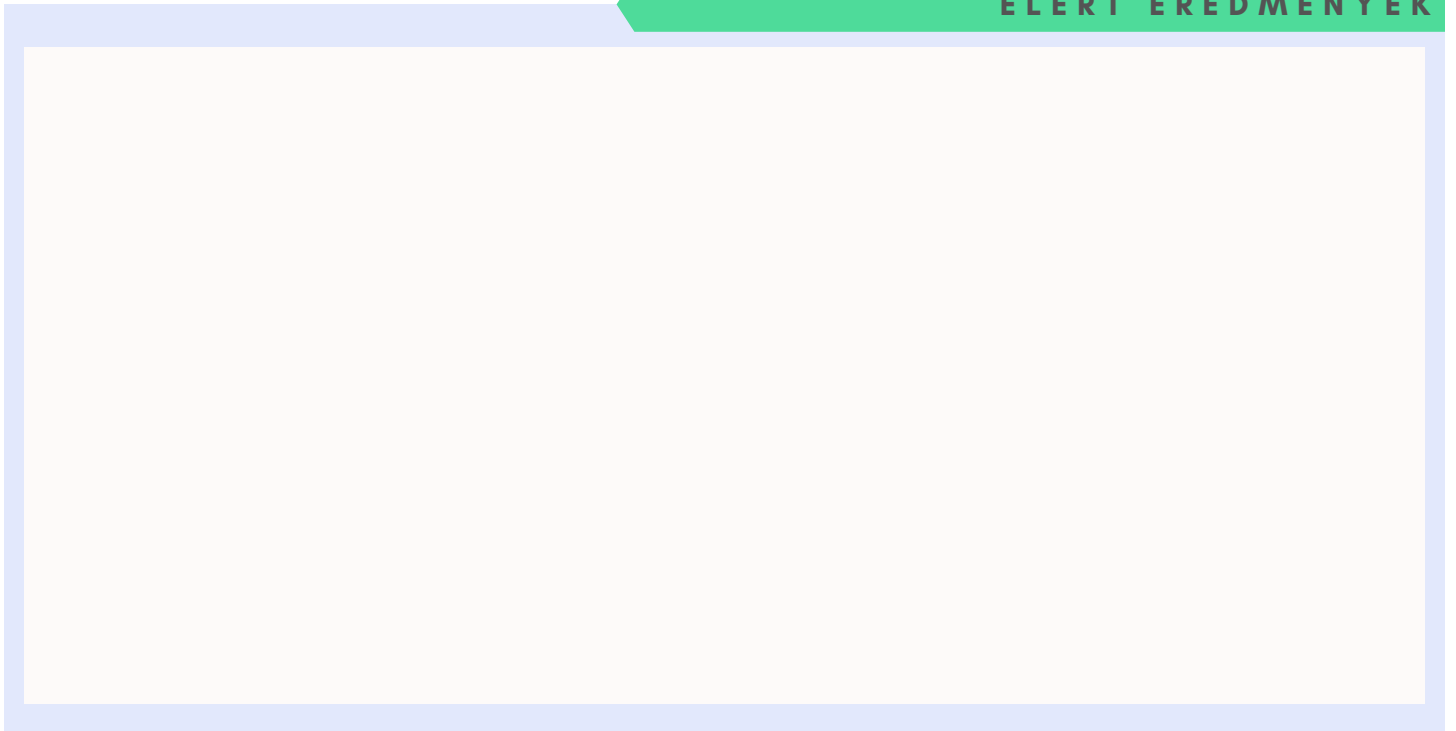
név:

dátum:


**KIHÍVÁSOK**

**MEGOLDÁSOK**

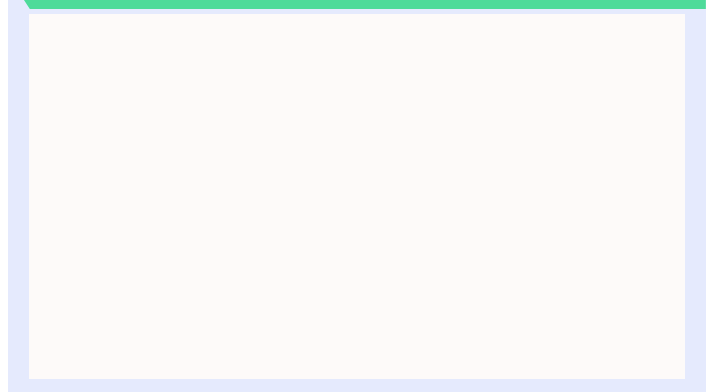

**ELÉRT EREDMÉNYEK**




**FELETTESED VISSZAJELZÉSE**



**TOVÁBBI FEJLŐDÉSI TERÜLETEK**



**SZEMÉLYES TANULSÁGOK**



**JÖVŐBELI CÉLOK**



**EGYÉB MEGJEGYZÉSEK**